



CONSEJO CÍVICO DE INSTITUCIONES DE NUEVO LEÓN, A.C.

Estados Financieros

31 de diciembre de 2019 y 2018

(Con el Informe de los Auditores Independientes)

CONSEJO CÍVICO DE INSTITUCIONES DE NUEVO LEÓN, A.C.


Estados de Situación Financiera

Al 31 de diciembre de 2019 y 2018


(Pesos)

Activo	2019		2018	
	No restringido	Restringido temporalmente	No restringido	Restringido temporalmente
Activo circulante:				
Efectivo y equivalentes	\$ 12,356,586	1,564,134	8,190,694	3,053,144
Cuentas por cobrar	189,283	-	108,225	11,243,838
Total del activo circulante	12,545,869	1,564,134	8,298,919	11,352,063
Mejoras a local arrendado, mobiliario y equipo, neto (nota 4)	863,267	-	1,412,564	-
	\$ 13,409,136	1,564,134	9,711,483	12,764,627
Pasivo y Patrimonio				
Pasivo circulante:				
Retenciones de impuestos por pagar	\$ 764,668	-	746,636	-
Total del pasivo	764,668	-	746,636	746,636
Patrimonio contable (nota 5):				
No restringido	8,964,847	3,053,144	13,219,142	1,812,690
Cambio neto en el patrimonio no restringido	3,679,621	(1,489,010)	(4,254,295)	1,240,454
Total patrimonio	12,644,468	1,564,134	8,964,847	3,053,144
	\$ 13,409,136	1,564,134	9,711,483	12,764,627

Las notas adjuntas son parte integrante de estos estados financieros.



Lic. Javier Luis Navarro Velasco
Presidente



Lic. Sandrine Marie Denise Molinard
Directora


CONSEJO CÍVICO DE INSTITUCIONES DE NUEVO LEÓN, A.C.

Estados de Actividades


Por los años terminados el 31 de diciembre de 2019 y 2018
(Pesos)

	2019			2018		
	<u>No restringido</u>	<u>Restringido temporalmente</u>	<u>Total</u>	<u>No restringido</u>	<u>Restringido temporalmente</u>	<u>Total</u>
Ingresos por contribuciones	\$ 22,297,753	5,981,004	28,278,757	17,018,396	17,080,692	34,099,088
Donativos recibidos	2,758,000	-	2,758,000	1,720,000	-	1,720,000
Rendimientos de inversiones	1,014,878	-	1,014,878	895,134	-	895,134
	<u>26,070,631</u>	<u>5,981,004</u>	<u>32,051,635</u>	<u>19,633,530</u>	<u>17,080,692</u>	<u>36,714,222</u>
Gastos:						
Administración y generales (nota 7)	21,689,362	7,470,014	29,159,376	23,436,849	15,840,238	39,277,987
Depreciación y amortización	690,750	-	690,750	436,199	-	436,199
Comisiones bancarias	10,554	-	10,554	13,225	-	13,225
Otros gastos- Impuesto sobre la utilidad	344	-	344	1,552	-	1,552
	<u>22,391,010</u>	<u>7,470,014</u>	<u>29,861,024</u>	<u>23,887,825</u>	<u>15,840,238</u>	<u>39,728,063</u>
Cambio neto en el patrimonio contable	3,679,621	(1,489,010)	2,190,611	(4,254,295)	1,240,454	(3,013,841)
Patrimonio contable al inicio del año	8,964,847	3,053,144	12,017,991	13,219,142	1,812,690	15,031,832
Patrimonio contable al final del año	<u>\$ 12,644,468</u>	<u>1,564,134</u>	<u>14,208,602</u>	<u>8,964,847</u>	<u>3,053,144</u>	<u>12,017,991</u>

Las notas adjuntas son parte integrante de estos estados financieros.



Lic. Javier Luis Navarro Velasco
Presidente



Lic. Sandrine Marie Denise Molinard
Directora